



結 Line こしき FREE Wi-Fiのご利用方法

iOS

設定をタップ → Wi-Fiをタップ → Wi-Fiをオン
ネットワークから【Koshikishimashosen】
を選択。 → チェック✓が表示されればOK。



ブラウザを開きます。
自動でログインページが
開かない場合、下記QR
コードをスキャンすると
ログインページが開きます。



Safari Google chrome
※ブラウザ以外のアプリでは
ログインページに移行しません
ので、ご注意ください。



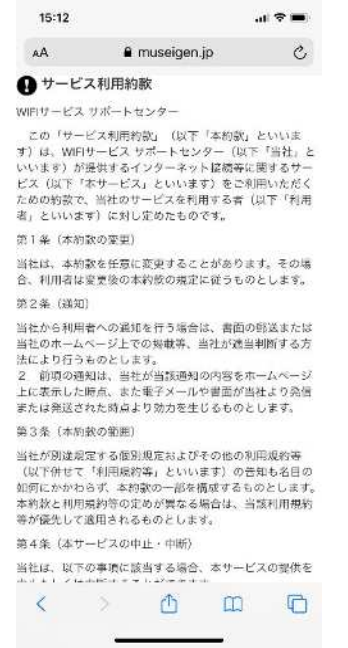
<https://www.koshikisho.co.jp/>

共通設定

1. 言語を選択し、初回のみ
性別・生年月日を入力
します。



2. サービス利用規約を
お読みください。



3. 【インターネット接続】
をタップします。



4. 甕島商船ホーム
ページが開けば、接続完了！

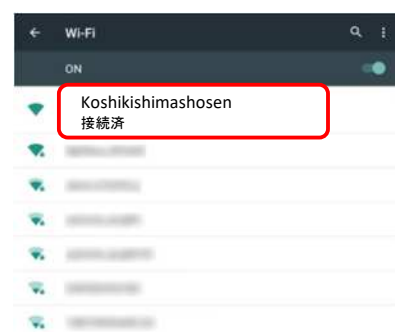
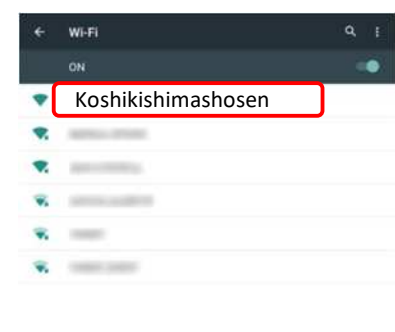


※ 1回の認証で最大4時間ご利用いただけます。

Android

※機種やOSのバージョンにより操作方法が異なります。
下記は一例になります。


すべてのアプリを開き【設定】をタップ → Wi-Fiをタップ → Wi-Fiをオン
一覧から【Koshikishimashosen】
を選択。 → 「接続済み」と
表示されればOK。



ブラウザを開きます。
自動でログインページが
開かない場合、下記QR
コードをスキャンすると
ログインページが開きます。



Google chrome
※ブラウザ以外のアプリでは
ログインページに移行しません
ので、ご注意ください。



<https://www.koshikisho.co.jp/>